

教育部補助公民素養陶塑計畫徵件說明會

8/6 (一) 下午 3 : 00 國立中興大學農業暨自然資源學院
農環大樓 10 樓國際會議廳
14 : 30 開放入場
臺中市南區國光路 250 號

8/14 (二) 上午 10 : 00 國立宜蘭大學行政大樓 5 樓第一會議室
09 : 30 開放入場
宜蘭縣宜蘭市神農路一段 1 號

本期徵件對外開放非受第一期補助學校，歡迎參加聆聽。
因座位有限，有意願申請者請至計畫網站進行線上報名。
現場將提供「教育部補助公民素養陶塑計畫徵件事宜」紙本資料。

報名網址

中區：<http://goo.gl/BfhlG>

北區/東區：<http://goo.gl/f3I7D>

洽詢方式

電話：06-2353535 分機 5014 陶塑計畫推動辦公室王小姐、李小姐

Email：cccpo_p@mail.moe.gov.tw

教育部顧問室人文社會科學入口網站 <http://hss.edu.tw/> | 最新消息

指導單位 | 教育部顧問室

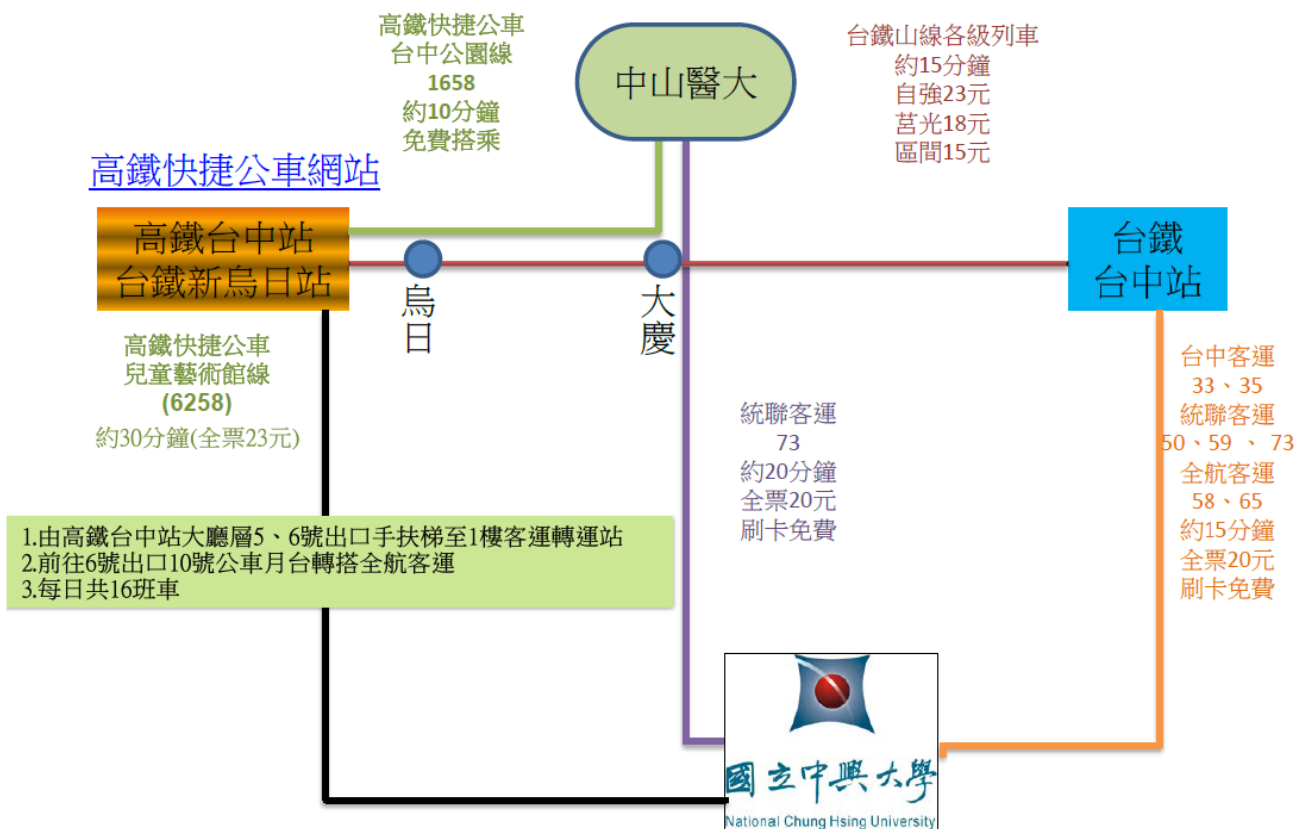
主辦單位 | 公民素養陶塑計畫推動辦公室

交通指引

國立中興大學交通位置 (<http://www.nchu.edu.tw/tem/load-outsideofnchu.pdf>)

台 鐵 - 可搭乘台鐵至**台中火車站**下車後，搭乘公車至**中興大學站**下車，即可抵達本校。

高 鐵 - 可搭乘高鐵至**台中站**下車，搭乘高鐵快捷公車 - 全航客運 **6258** 線 (台中高鐵路 - 兒童藝術館線)，約 **30** 分鐘即可抵達本校。



6258

高鐵臺中站 THSR Taichung Station

— 兒童藝術館 Taichung English & Art Museum



全航客運股份有限公司
6258路 台中高鐵站-兒童藝術館

高鐵臺中站發車	臺中兒童藝術館發車
07:45	06:30
08:50	07:35
09:55	08:35
10:55	09:35
11:55	10:35
12:45	11:35
13:55	12:55
14:55	13:55
15:55	14:55
16:50	15:55
17:50	16:55
18:50	17:55
19:55	18:55
20:55	19:55
21:55	20:55
22:45	21:55

- 高鐵臺中站乘車地點：高鐵臺中站客運轉運層6號出口側，10號公車月臺。

全航客運 0800-068-168 www.chbus.com.tw
 公車動態查詢電話：04-22295089
 臺中市公共運輸處：04-22289111
 #61101-61103

台中市公車 - 行駛路線可參考[動態路線圖](#)。搭乘時請先向司機詢問，以免坐錯方向！

1. 統聯客運 **73** 線到本校校門口(興大路)。
2. 統聯客運 **50** 線到本校國光路側門。
3. 統聯客運 **59** 線到本校國光路側門。
4. 全航客運 **65** 線到本校國光路側門。
5. 台中客運 **33** 線到本校校門口(興大路)。
6. 台中客運 **35** 線到本校校門口(興大路)。
7. 彰化客運 **52** 線到本校校門口(興大路)。(不經台中火車站)
8. 台中高鐵站搭乘台中客運 **82** 線在第三分局站下車，沿學府路走約 300 公尺到本校校門口(興大路)。
9. 台中高鐵站搭乘全航客運 **6258** 線 (台中高鐵 - 兒童藝術館線) 到本校國光路側門。([路線圖及上下車規定](#)，不經台中火車站)

自行開車 - 依地圖指示前往。

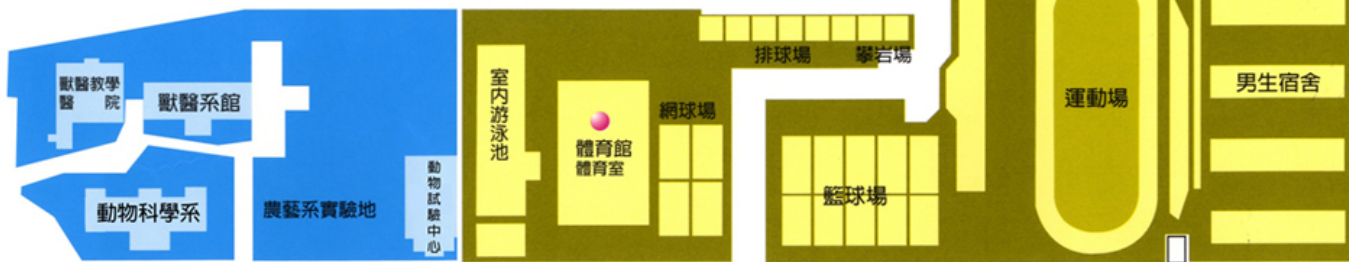
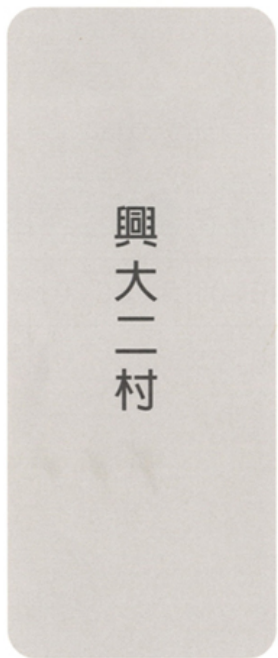




國立中興大學

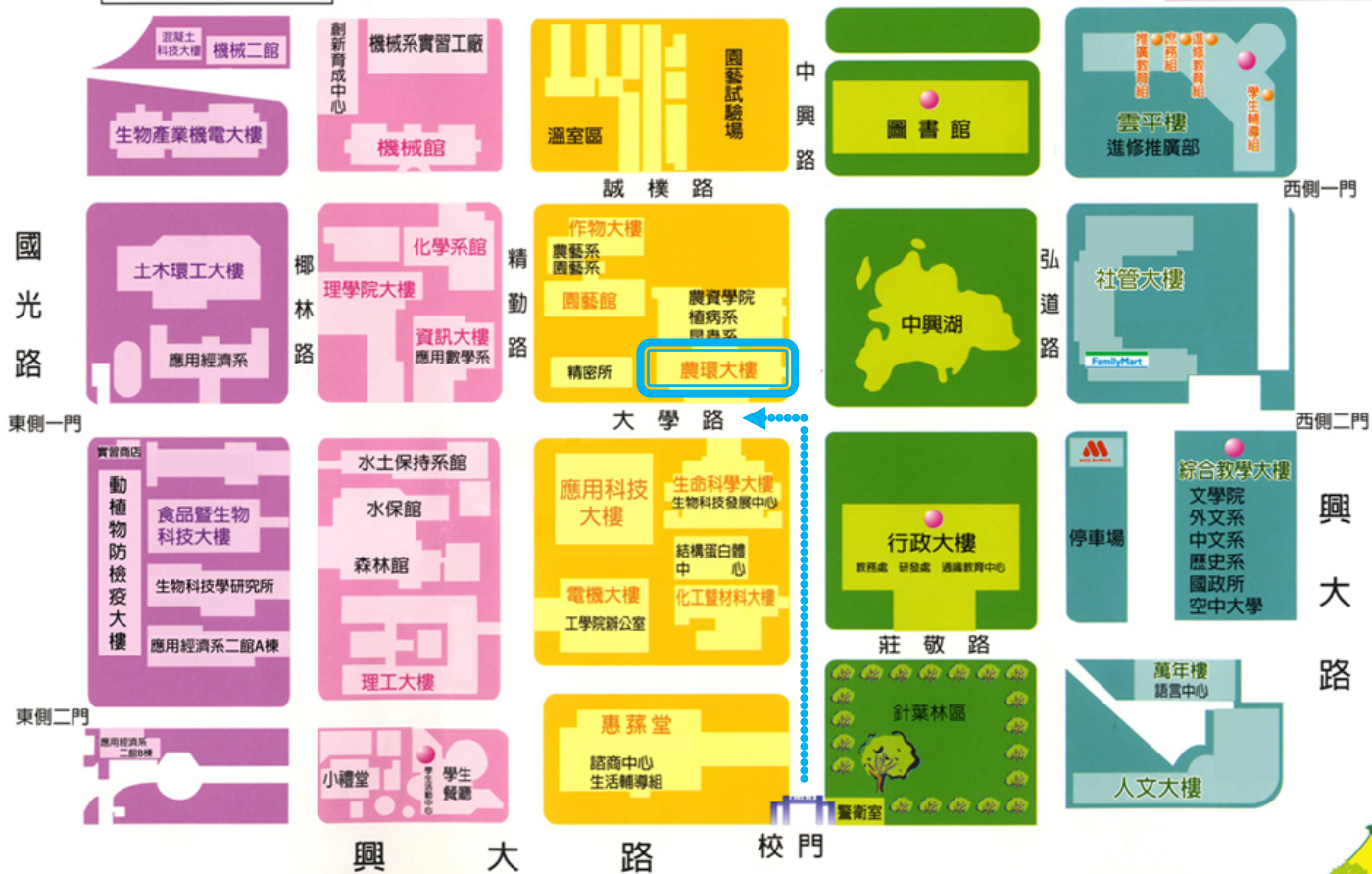
校區位置總配置圖

志於道 據於德 允於仁 游於藝



忠明南路地下入口

忠明南路地下入口



綠園道

交通指引

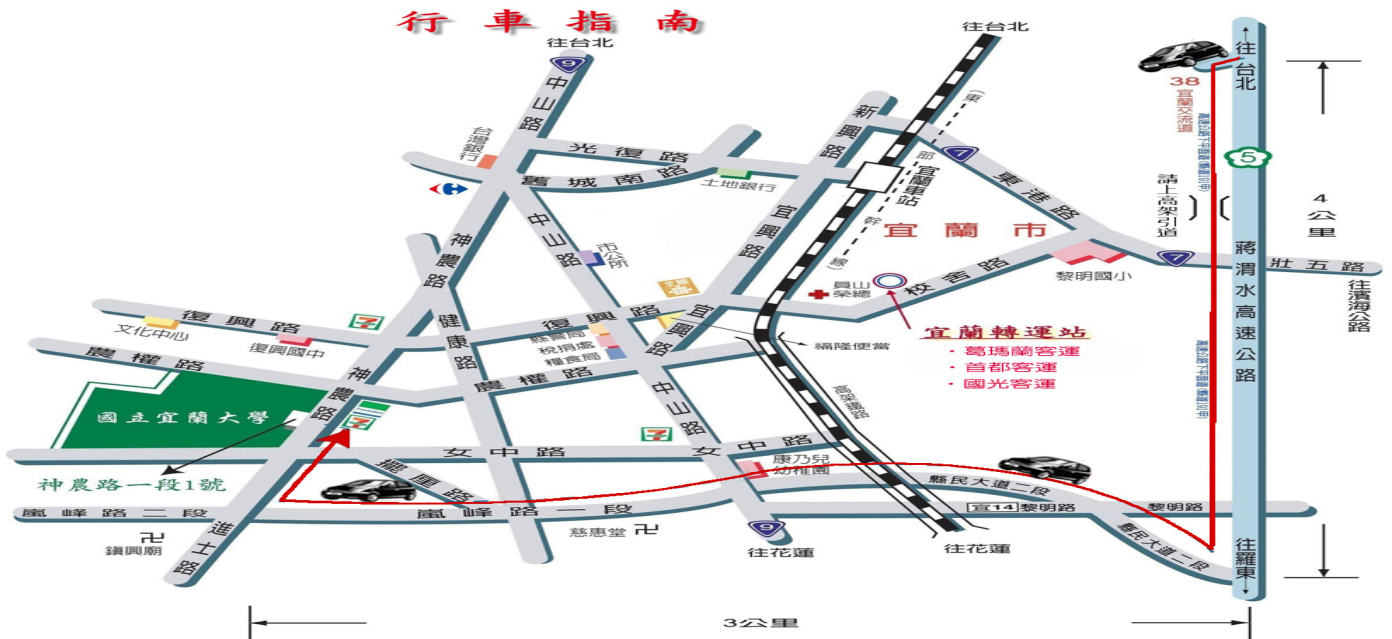
宜蘭大學交通位置 (<http://www.niu.edu.tw/newniu/index.php?nav=2>)

台 鐵 - 可搭乘台鐵至**宜蘭火車站**下車後，搭乘計程車、公車或步行約 15 分鐘，即可抵達本校。

客 運 - 可搭乘**國道客運** (**葛瑪蘭客運**、**首都客運**、**國光客運**) 至**宜蘭轉運站**下車，搭乘計程車、公車或步行約 15 分鐘，即可抵達本校。

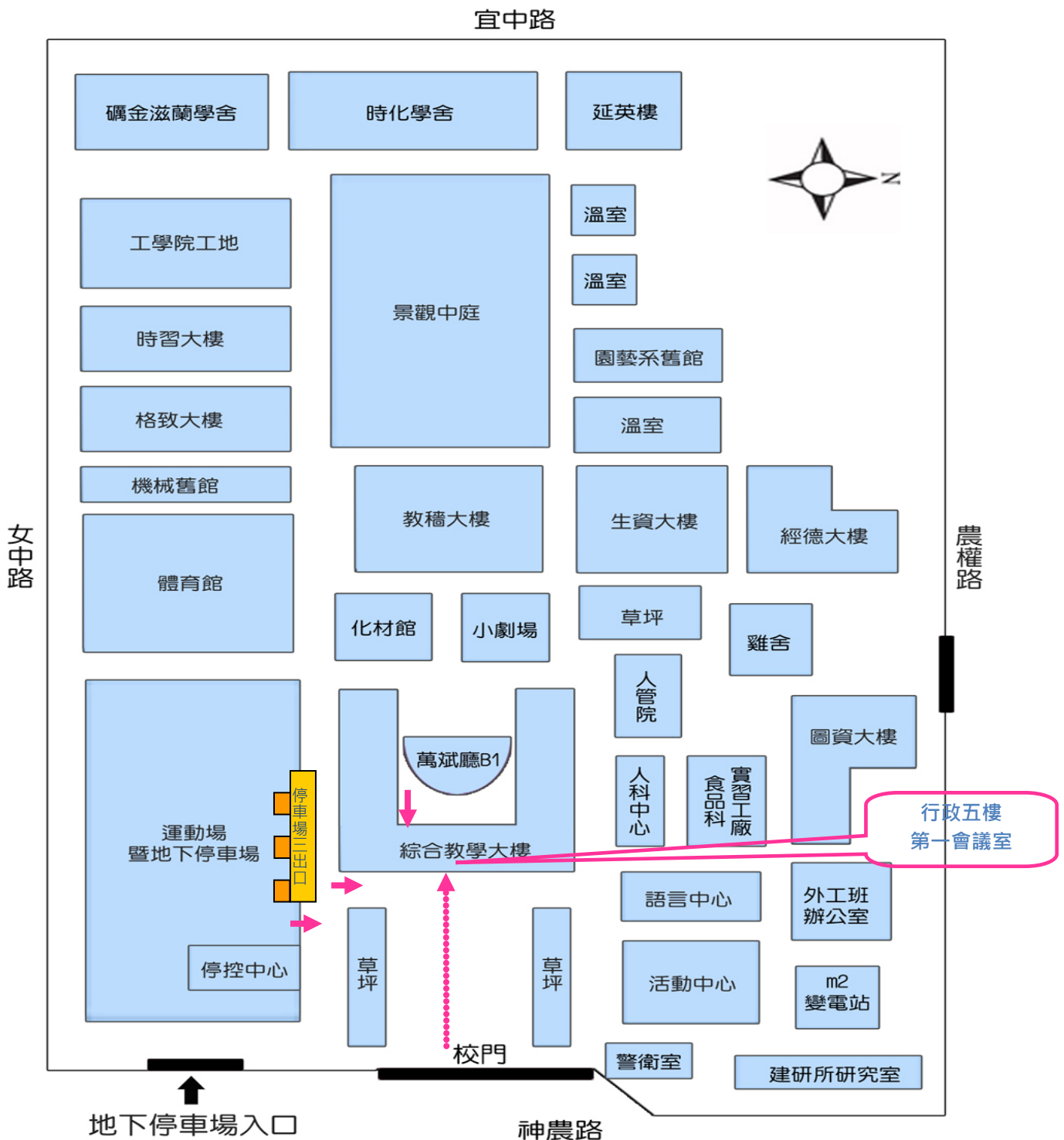
自行開車 - **GPS X 座標 : 121.749167 GPS Y 座標 : 24.746111**

由國道 5 號(蔣渭水高速公路)宜蘭交流道(38k)下高速公路後，沿高速公路下之平面道路 (縣 191 甲) 直行，至縣民大道二段路口右轉直行接嵐峰路，行至進士路口右轉直行約 500 公尺即達本校。



2. 宜蘭大學校區平面圖

(<http://www.niu.edu.tw/newniu/index.php?nav=18>)



※校內停車場，每小時 20 元，超過五小時以 100 元計，即停車場一天停車費用為 100 元。